

Scheda Tecnica

CODICE 70920

VORTDRY 1000

Asciugacapelli a tubo



Certificazioni



IMQ



CE

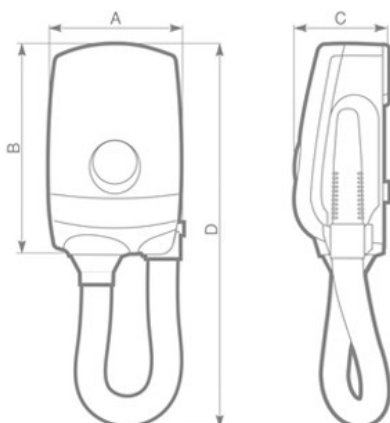


EAC

DATI TECNICI E PRESTAZIONALI

Corrente assorbita max (A)	4,7	Potenza assorbita max (W)	1000
Frequenza (Hz)	50	Potenza Motore (W)	120
Grado protezione dagli urti (IK)	06	Tensione (V)	230
Grado Protezione IP	X4	Portata max (l/s)	31,6
Isolamento	II° classe	Portata max (m³/h)	114
Peso (Kg)	1,5	Potenza in stand-by (W)	0,5050
		Pressione Sonora Lp [dB (A)] 1m	68

DIMENSIONI



Dimensione A (mm)	190
Dimensione B (mm)	300
Dimensione C (mm)	130
Dimensione D (mm)	550

PER INFORMAZIONI:

Servizio al Cliente: tel +39 02 90699395 premendo 1 dopo messaggio registrato (consulenza su prodotti e impianti)

Pre & Post Vendita: fax +39 02 90699302

Email prevendita: prevendita@vortice-italy.com

Scheda Tecnica

CODICE 70920

VORTDRY 1000

Asciugacapelli a tubo



DESCRIZIONE

- Coperchio frontale in materiale plastico autoestingente V0 di colore bianco.
- Flangia porta motore stampata in polipropilene (PP) autoestingente V0.
- Tubo flessibile spiralato di lunghezza variabile da 500 mm a 1600 mm in PVC, con impugnatura erogatrice in materiale plastico ABS.
- Motore a collettore termicamente protetto.
- Resistenza elettrica protetta da 2 dispositivi: termofusibile di sicurezza e limitatore termico ripristinabile.
- Dispositivo integrato di spegnimento automatico: l'apparecchio si spegne quando la bocchetta viene riposta in sede o, in alternativa, dopo 20 minuti circa di funzionamento ininterrotto.
- Portata 114 m3/h.
- Filtro antipolvere lavabile.
- Sicurezza certificata IMQ.

PER INFORMAZIONI:

Servizio al Cliente: tel +39 02 90699395 premendo 1 dopo messaggio registrato (consulenza su prodotti e impianti)

Pre & Post Vendita: fax +39 02 90699302

Email prevendita: prevendita@vortice-italy.com

Scheda Tecnica

CODICE 70914

VORTDRY

Asciugacapelli a tubo



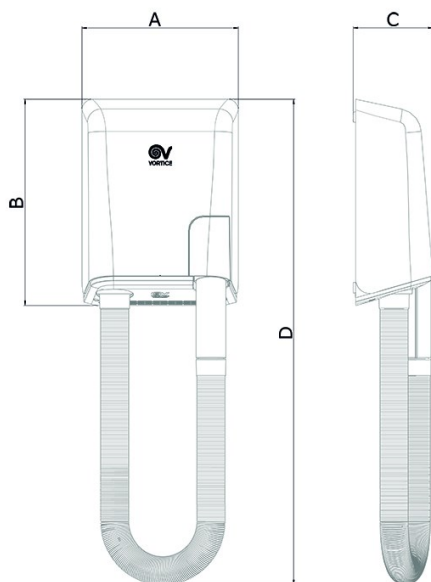
Certificazioni



DATI TECNICI E PRESTAZIONALI

Corrente assorbita max (A)	3	Tensione (V)	220-240
Frequenza (Hz)	50-60	Portata max uscita lat. alla max vel. (m ³ /h)	42
Grado Protezione IP	24	Portata max uscita lat. alla min vel. (m ³ /h)	17
Isolamento	II° classe	Pressione sonora Lp [dB (A)] 1m - max vel.	70
Peso (Kg)	1,8	Pressione sonora Lp [dB (A)] 1m - min vel.	60
Potenza assorbita max (W)	700	Velocità aria alla max vel. (m/s)	14
Potenza Motore (W)	33	Velocità aria alla min vel. (m/s)	5,6

DIMENSIONI



Dimensione A (mm)	220
Dimensione B (mm)	290
Dimensione C (mm)	112
Dimensione D (mm)	580

PER INFORMAZIONI:

Servizio al Cliente: tel +39 02 90699395 premendo 1 dopo messaggio registrato (consulenza su prodotti e impianti)

Pre & Post Vendita: fax +39 02 90699302

Email prevendita: prevendita@vortice-italy.com

Scheda Tecnica

CODICE 70914

VORTDRY

Asciugacapelli a tubo



DESCRIZIONE

- Coperchio frontale, flangia posteriore e coclea interna in materiale plastico (ABS).
- Bocchetta erogatrice in ABS, di forma adatta a favorirne la confortevole e salda impugnatura anche con mani bagnate, e la cui geometria interne è ottimizzata per concentrare il getto d'aria in uscita, evitando perniciosi accumuli di calore.
- Rivestimento termoisolante interno alla bocchetta erogatrice (per evitare il fastidio del contatto con superfici a temperatura elevata, in caso di utilizzo protratto nel tempo del prodotto) in polipropilene (PP)
- Tubo flessibile spiralato in PU.
- Motore a collettore di elevata qualità, con protettore termico incorporato, a due velocità, per il miglior compromesso tra velocità di asciugatura e comfort d'uso, abbinata ad una girante assiale studiata per produrre un efficace flusso d'aria.
- Resistenza elettrica ad aghi protetta da 2 dispositivi: termofusibile di sicurezza e limitatore termico ripristinabile.
- Scheda elettronica, integrante la funzione timer, progettata per garantire il regolare funzionamento nel tempo del prodotto, al riparo da interferenze esterne possibile causa di funzionamenti anomali o rotture.

PER INFORMAZIONI:

Servizio al Cliente: tel +39 02 90699395 premendo 1 dopo messaggio registrato (consulenza su prodotti e impianti)

Pre & Post Vendita: fax +39 02 90699302

Email prevendita: prevendita@vortice-italy.com

Scheda Tecnica

CODICE 70919

VORTDRY 1000 JET

Asciugacapelli a tubo



Certificazioni



IMQ



CE

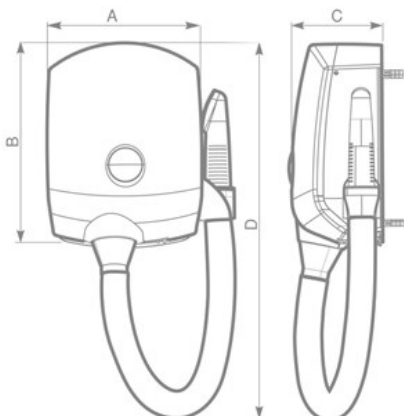


EAC

DATI TECNICI E PRESTAZIONALI

Corrente assorbita max (A)	3,5	Potenza assorbita max (W)	800
Frequenza (Hz)	50	Potenza Motore (W)	90
Grado protezione dagli urti (IK)	09	Tensione (V)	230
Grado Protezione IP	X4	Portata max (l/s)	52,7
Isolamento	II° classe	Portata max (m³/h)	190
Peso (Kg)	3,2	Potenza in stand-by (W)	0,5110
		Pressione Sonora Lp [dB (A)] 1m	62

DIMENSIONI



Dimensione A (mm)	320
Dimensione B (mm)	380
Dimensione C (mm)	160
Dimensione D (mm)	560

PER INFORMAZIONI:

Servizio al Cliente: tel +39 02 90699395 premendo 1 dopo messaggio registrato (consulenza su prodotti e impianti)

Pre & Post Vendita: fax +39 02 90699302

Email prevendita: prevendita@vortice-italy.com

Scheda Tecnica

CODICE 70919

VORTDRY 1000 JET

Asciugacapelli a tubo



DESCRIZIONE

- Coperchio frontale in materiale plastico autoestinguento V0 di colore bianco, con inserti cromati.
- Flangia porta motore stampata in polipropilene (PP) autoestinguento V0.
- Tubo flessibile spiralato di lunghezza variabile da 500 mm a 1600 mm in PVC, con impugnatura erogatrice in materiale plastico ABS.
- Motore AC termicamente protetto, con albero montato su supporti a cuscinetti a sfere, abbinato ad una girante centrifuga.
- Resistenza elettrica protetta da 2 dispositivi: termofusibile di sicurezza e limitatore termico ripristinabile.
- Dispositivo integrato di spegnimento automatico: l'apparecchio si spegne quando la bocchetta viene riposta in sede o, in alternativa, dopo 20 minuti circa di funzionamento ininterrotto.
- Portata 190 m3/h.
- Filtro antipolvere lavabile.
- Sicurezza certificata IMQ.

PER INFORMAZIONI:

Servizio al Cliente: tel +39 02 90699395 premendo 1 dopo messaggio registrato (consulenza su prodotti e impianti)

Pre & Post Vendita: fax +39 02 90699302

Email prevendita: prevendita@vortice-italy.com